



MW ACTIONS EUROPE

OBJECTIF D'INVESTISSEMENT

La classification du compartiment est « Actions Européennes ». L'objectif du compartiment est de surperformer son indice de référence le Bloomberg Eurozone 50 Net Return Index (libellé en Euro – il correspond à l'indice Bloomberg Eurozone 50 dividendes réinvestis nets d'impôts et son code Bloomberg est le EURODN50 Index) sur la durée de placement recommandée de 5 ans, via la sélection d'actions européennes afin de rechercher une valorisation du capital à long terme. Cet indice reflète l'univers d'investissement du Compartiment, mais il ne contraint pas sa gestion. Ce Compartiment conforme aux normes européennes est géré de façon active et discrétionnaire. L'actif du Compartiment est investi en permanence entre 75% et 100% en actions européennes dont 75% minimum de titres éligibles au PEA. Les investissements sont réalisés en actions de capitalisation au moins égale à 1 milliard d'euro (grandes capitalisations) ou valeurs assimilées pour 65% à minima de l'actif net, et en actions de capitalisation inférieure à 1 milliard d'euro (petites ou moyennes capitalisations) ou valeurs assimilées pour 15% de l'actif net. Afin de diversifier les stratégies de gestion mises en place dans le portefeuille, le gérant pourra investir au maximum 25% de son actif en titres de créance et instruments du marché monétaire et obligataire sans critère de notation. L'OPCVM peut investir jusqu'à jusqu'à 10% de son actif net dans des OPC (OPCVM et non OPCVM) en conformité avec l'article 41.1 e de la Loi de 2010. L'engagement résultant des contrats financiers à terme fermes ou optionnels sur lesquels l'OPCVM peut également intervenir, dans un but tant de couverture que d'exposition au risque action est limité à 100% de l'actif net.

CLASSIFICATION SFDR - Article 8 - Depuis le 27/05/2024



Cyril
DEBLAYE

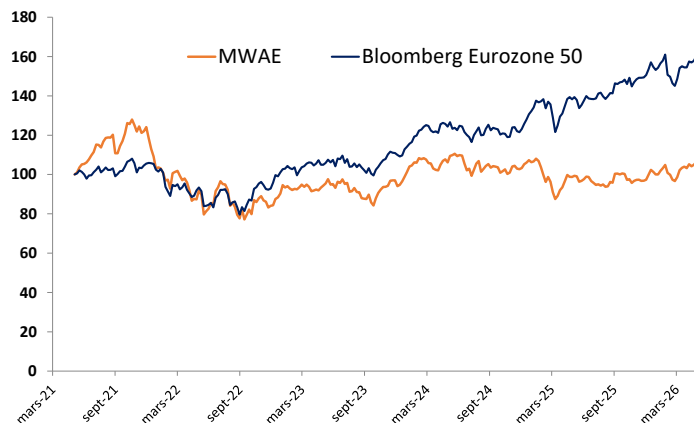


Rémy
CUDENNEC



Parts	ISIN	VL: 29/05/26	YtD Perf.	Actif (M€)	Code Bloomberg
Part CI	LU1061712466	8,8509 €	9,80%	45m€	MWACECI LX Equity
Part CSI-P	LU2334080699	97,0200 €	10,24%		MWMAECE LX Equity
Part CGP	LU2334080426	97,2900 €	9,73%		MWMAECP LX Equity
Part CIP	LU1061712540	8,8589 €	10,02%		MWAECP LX Equity

GRAPHIQUE DE PERFORMANCE (5 ans)



PERFORMANCES ANNEES GLISSANTES (Part CI)

	1 mois	3 mois	2026	1 an	3 ans	5 ans
MW Actions Europe	3,26%	1,57%	9,80%	8,74%	17,39%	16,57%
Bloomberg Eurozone 50	3,77%	0,33%	6,93%	16,87%	58,47%	72,18%
Ecart Relatif	-0,51%	1,24%	2,87%	-8,13%	-41,08%	-55,61%

(1) De la création en 2001 à 2010 50% DJ STOXX +50% CAC 40 ; de 2010 à 2015 SXXE Index ; du 28/01/2016 au 31/12/2024 Eurostoxx 50 Net Return , depuis le 31/01/2025 Bloomberg Eurozone 50

PERFORMANCES ANNUELLES (Part CI)

	2026	2025	2024	2023	2022	2021
MW Actions Europe	9,80%	-4,14%	6,87%	18,49%	-30,05%	41,12%
Bloomberg Eurozone 50	6,93%	24,24%	11,01%	22,23%	-9,49%	23,34%
Ecart Relatif	2,87%	-28,38%	-4,15%	-3,74%	-20,56%	17,78%

INDICATEURS DE RISQUE

	Volatilité		Ratio de Sharpe		Ratio d'information
	Fonds	Indice	Fonds	Indice	
1 an	14,14	15,05	0,55	1,08	-1,40
3 ans	14,81	12,57	0,25	1,16	-1,23
5 ans	19,31	15,10	0,16	0,72	-0,71

Les performances passées ne préviennent pas de celles à venir et ne sont pas constantes dans le temps.

PRINCIPAUX MOUVEMENTS DU MOIS

Nouvelles Positions	Positions Renforcées	Positions Allégées	Positions Soldées
	- BAE SYSTEMS PLC	- PRYSMIAN SPA - ASML HOLDING NV - ASM INTERNATIONAL NV	

COMMENTAIRE DE GESTION

Depuis le 27 février, les marchés ont continué d'évoluer au gré des informations – souvent contradictoires – émanant du Moyen-Orient. Malgré quelques entorses, le cessez-le-feu entre les Etats-Unis, Israël et l'Iran, décrété début avril, reste d'actualité en mai. Les discussions entre Washington et Téhéran se poursuivent. Elles sont fragiles et incertaines mais offrent aux investisseurs la perspective d'un accord pour permettre un retour à la normale du trafic maritime dans le détroit d'Ormuz et des flux commerciaux qui transitent par la région. Les marchés sont donc restés dans une posture d'attente ces derniers jours.

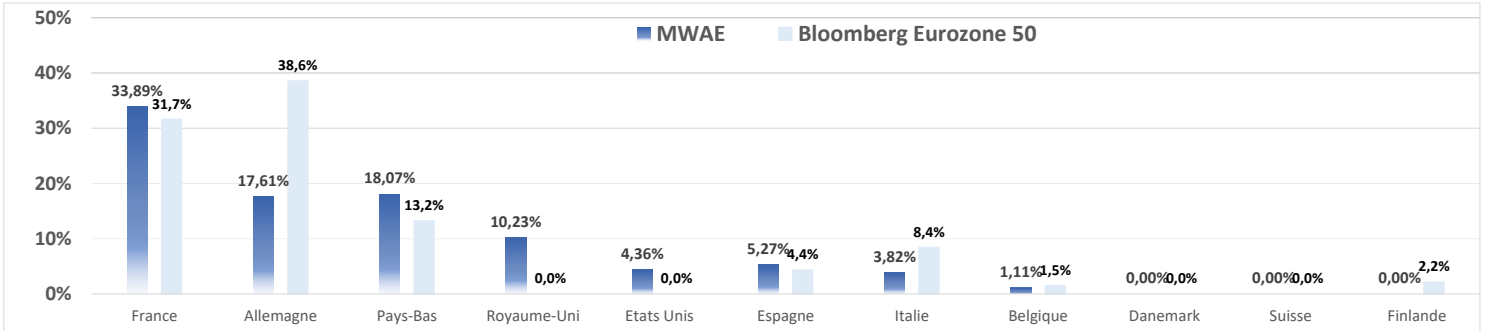
Les marchés actions ont poursuivi leur reprise. Aux US, l'indice S&P 500 progresse de plus de 5% et en Europe l'indice STOXX 600 gagne environ 3 %, prolongeant ainsi le rebond d'avril et effaçant les pertes liées au conflit au Moyen-Orient. Cette progression s'explique par l'espoir d'un accord de paix entre les États-Unis et l'Iran mais également par la solidité des résultats des entreprises et le regain d'enthousiasme pour les infrastructures et technologies liées à l'IA.

Le fonds a bénéficié de sa forte exposition aux investissements dans le secteur des semi-conducteurs, où ASML et ASM International ont surperformé, ainsi que de son exposition au secteur industriel, avec Schneider Electric, Siemens et Prysmian. Au cours du mois, nous avons réduit nos positions dans ASML, ASM International et Prysmian, et augmenté notre position dans BAE Systems. Le fonds a progressé de 3,3 % en mai. La performance cumulée depuis le début de l'année, à fin mai, était de 9,8 %, dépassant l'indice de référence de 2,9 %.

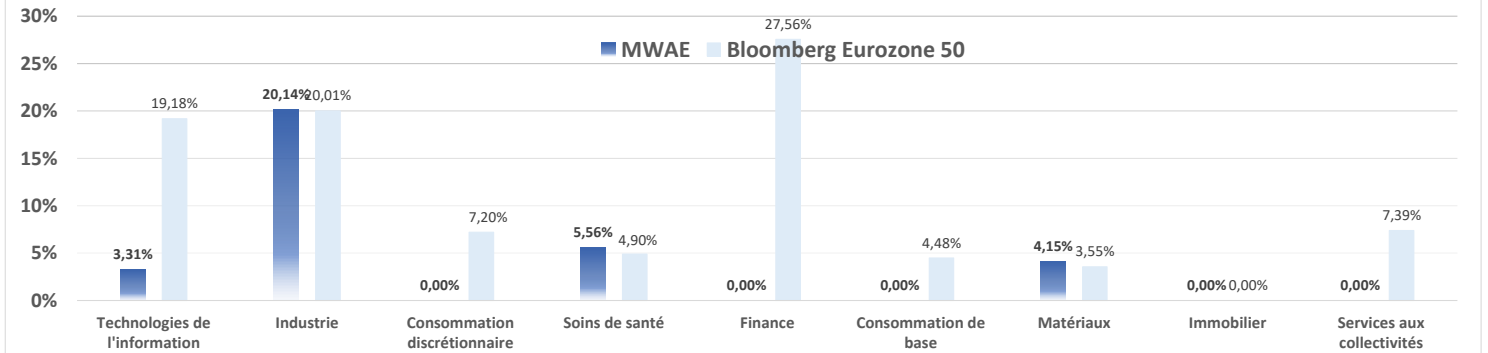
PRINCIPALES POSITIONS ACTIONS EN PORTEFEUILLE				
Libellé	%	Devise	Pays	Secteur
ASML Holding NV	9,61%	EUR	Pays-Bas	Technologies de l'Information
Schneider Electric SE	6,32%	EUR	France	Industrie
Siemens AG	4,47%	EUR	Allemagne	Industrie
Microsoft Corp	4,36%	USD	Etats Unis	Technologies de l'Information
ASM International NV	4,33%	EUR	Pays-Bas	Technologies de l'Information

PRINCIPAUX CONTRIBUTEURS DU MOIS			
Positif	%	Négatif	%
ASML Holding NV	1,88%	Siemens Energy AG	-0,38%
Prysmian SpA	0,60%	BAE Systems PLC	-0,29%
Schneider Electric SE	0,44%	Deutsche Boerse AG	-0,28%
ASM International NV	0,43%	AstraZeneca PLC	-0,21%
Siemens AG	0,37%	Gaztransport Et Technigaz	-0,18%

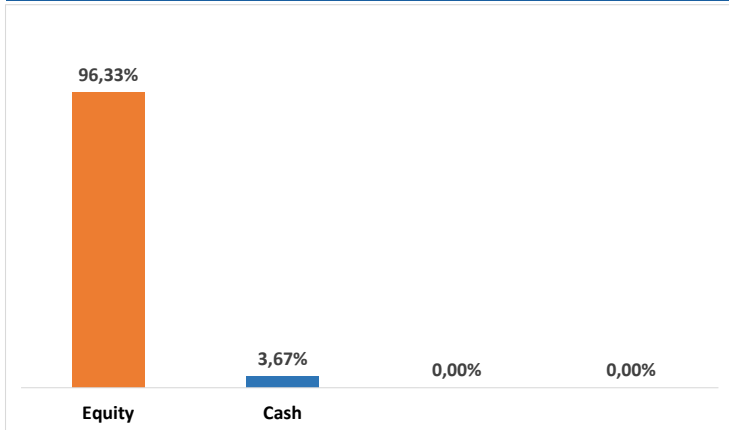
DECOMPOSITION PAR PRINCIPALES ZONES GEOGRAPHIQUES



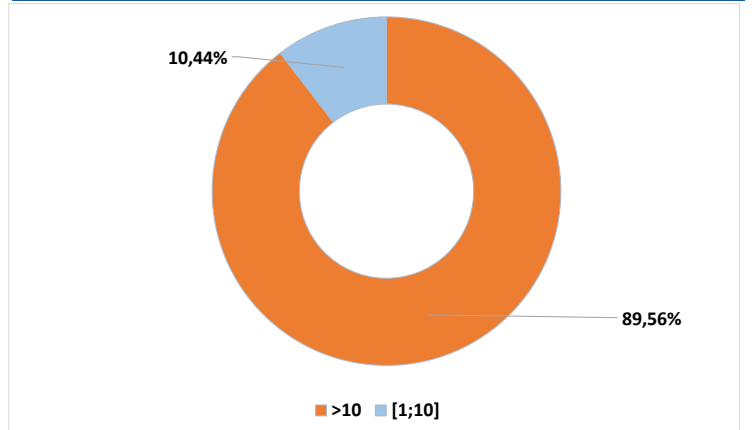
DECOMPOSITION PAR PRINCIPAUX SECTEURS



REPARTITION DU PORTEFEUILLE PAR TYPE D'ACTIF



REPARTITION DU PORTEFEUILLE PAR CAPITALISATION



Caractéristiques des Parts

Catégorie d'investisseurs	Retail (C-I)	Institutionnel (CI-P)	Institutionnel (CG-P)	Institutionnel (CSI-P)
Code ISIN	LU1061712466	LU1061712540	LU2334080426	LU2334080699
Frais de Gestion	2%	1.5%	2.2%	1%
Frais de surperformance	Néant	20%	20%	10%
Droits d'entrée (max)	2%			Néant
Droits de sortie (max)	Néant			Néant
Date de Création	1er août 2014	1er août 2014	22 septembre 2021	30 novembre 2021
Investissement Minimum	1 part	1 part	1 part	125 000EUR
Devise	EUR			
Indice de référence	Bloomberg Eurozone 50 Net Return Index			
Frais de Rachat	Néant			
Valorisation	Quotidienne			
Structure	Luxembourg UCITS SICAV			
Centralisation des ordres	Ordres recevables chaque jour de valorisation avant 15h (heure du Luxembourg)			
Dépositaire / Valorisateur	CACEIS Luxembourg			
Règlement Livraison	J+2			
Commissaire aux comptes	Mazars			

Forme juridique : Compartiments d'une SICAV de droit luxembourgeois, destinés particulièrement aux investisseurs institutionnels

MW GESTION - Agréée par l'AMF GP 92 - 014 - 7 Rue Royale - 75008 PARIS - RCS Paris B 388 455 321 - Tel : 01 42 86 54 45 - contact@mwgestion.com - www.mwgestion.com

Ce fonds est agréé par le Luxembourg et réglementés par la Commission de Surveillance du Secteur Financier (CSSF)

Document à caractère commercial, simplifié et non contractuel. Le contenu de ce document ne constitue ni une recommandation, ni une offre d'achat, ni une proposition de vente, ni une incitation à l'investissement